

# BÉTAILLÈRE

TAPIS POUR  
BÉTAILLÈRES ROUTIÈRES



DOCUMENTATION &  
NOTICE D'INSTALLATION



Longueur sur  
mesure à la  
demande

## CONFORT

Réduit les risques de glissade  
Réduit le bruit de piétement

## INSTALLATION


Spécial grande largeur :  
convient à tout type de  
bétailière.  
Pose libre ou collée.

## HYGIÈNE


Nettoyage au jet  
ou nettoyeur haute  
pression.  
Résiste aux détergents  
et aux produits  
désinfectants.

## FIABILITÉ


Très longue durée  
de vie grâce à l'insertion  
toile.  
Grande résistance à  
l'usure.



IDS 10T  
Face supérieure martelée  
Face inférieure impression toile  
avec insertion toile



IDS 12T  
Face supérieure martelée  
Face inférieure lisse  
avec insertion toile



IDS 20T  
Face supérieure martelée  
Face inférieure plots  
avec insertion toile

Référence	Présentation	Toilé	Largeur	Longueur maxi	Épaisseur	Poids
IDS10T	Rouleau	Oui	1,80 m - 2,40 m	Sur mesure - Maxi 50 m	10 mm	12 kg/m <sup>2</sup>
IDS12T	Rouleau	Oui	2,00 m	Sur mesure - Maxi 50 m	12 mm	13,9 kg/m <sup>2</sup>
IDS20T	Rouleau	Oui	2,40 m	Sur mesure - Maxi 50 m	20 mm	19,2 kg/m <sup>2</sup>
MR12	Rouleau	Non	1,83 m	10 m	10 mm	7,4 kg/m <sup>2</sup>