



EVA MAT

PLAQUES EMBOÎTABLES EN MOUSSE EVA POUR BOXES

La forte épaisseur et la densité de la mousse EVA offrent à vos chevaux un bon confort de couchage et préservent leurs articulations.

COMPOSITION

Mousse EVA de 30 mm d'épaisseur.
Densité : 30 kg/m³
Mousse à cellules fermées.

Surface martelée antidérapante et plots sur la face inférieure pour drainer l'humidité.

INSTALLATION



Installation rapide et facile grâce aux jonctions puzzle, les dalles s'emboîtent les unes aux autres.

Les dalles sont autoplombantes, il n'est pas nécessaire de les fixer au sol, ce qui permet de les nettoyer facilement.


ENTRETIEN

Les dalles peuvent être nettoyées au jet d'eau.

Remettre ensuite une fine couche de paille.



Face supérieure
martelée et jonctions puzzle



Face inférieure
drainante

Référence	Largeur	Longueur	Épaisseur	Poids
EVA Mat	120 cm	185 cm	30 mm	18,0 kg/plaque